



**Dealer**  
**TOP 100**


Lista  
**TOP50**  
2018

Autorzy listy



**samar**

# LISTA NAJWIĘKSZYCH FIRM DEALERSKICH W POLSCE 2018: **SAMOCOHODY NOWE**

| zmiana miejsca r/r  | FIRMA/GRUPA DEALERSKA             | LICZBA sprzedanych aut | SPRZEDAŻ zmiana r/r | posiadane MARKI  | LICZBA lokalizacji i MIASTA  |
|---|-----------------------------------|------------------------|---------------------|--|--|
| 0 →   | 1 GRUPA KROTOSKI-CICHY            | 24 771                 | 9,53%               | VW, Audi, Skoda, SEAT, Porsche   | 16 Poznań, Piła, Grodzisk Wlk., Łódź, Zgierz, Szczecin, Koszalin, Słupsk, Nadarzyn, Warszawa, Częstochowa          |
| 0 →   | 2 GRUPA PGD-IP                    | 20 637                 | 2,70%               | Ford, Nissan, Suzuki, Fiat, Mitsubishi, SEAT, Hyundai, Infiniti, Opel, KIA, Alfa Romeo, Jeep         | 16 Kraków, Warszawa, Katowice, Chorzów, Bielsko-Biała, Tychy, Dąbrowa Górnicza, Sosnowiec, Poznań, Wrocław, Gdańsk |
| 3 ↑   | 3 GRUPA PTH                       | 12 662                 | 40,35%              | Fiat, Alfa Romeo, Jeep, Hyundai, Suzuki, Peugeot, Citroen, VW, Audi, SEAT, Skoda, Ford, Honda, Mazda | 19 Toruń, Włocławek, Grudziądz, Bydgoszcz, Poznań, Konin, Kielce, Lublin, Łódź, Kraków, Warszawa                   |
| 1 ↓   | 4 GRUPA PLICHTA                   | 12 202                 | 21,35%              | Skoda, VW, Audi, SEAT, Ford  | 7 Gdańsk, Gdynia, Wejherowo, Bydgoszcz   |
| 1 ↓   | 5 PGA POLSKA                      | 11 434                 | 24,15%              | BMW, Mini, Mercedes-Benz, Peugeot, Skoda, VW   | 9 Warszawa, Katowice, Poznań, Gdańsk   |
| 1 ↓   | 6 GRUPA BEMO                      | 10 142                 | 10,16%              | Ford, Volvo, Suzuki, Mitsubishi, Hyundai, Mercedes-Benz, Mazda, Peugeot, Citroen                     | 9 Poznań, Szczecin, Koszalin, Łódź, Warszawa   |
| 1 ↑   | 7 SOBIESŁAW ZASADA AUTOMOTIVE     | 9 404                  | 12,60%              | Mercedes-Benz, Smart, Jeep, Alfa Romeo, VW, Audi, Subaru   | 9 Warszawa, Kraków, Łódź, Bydgoszcz, Rzeszów, Bielsko-Biała, Nowy Sącz   |
| 1 ↓   | 8 CARSERVIS                       | 8 752                  | -1,70%              | Fiat, Alfa Romeo, Jeep, Hyundai, KIA, Opel, Peugeot, Citroen   | 12 Warszawa, Rzeszów, Olsztyn, Ostrołęka, Ostrów Maz., Ilawa   |
| 4 ↑   | 9 GRUPA AUTO WIMAR                | 7 488                  | 16,17%              | Skoda, VW, Audi  | 3 Warszawa, Olsztyn  |
|  <p>Od czasu ekspansji do Olsztyna wywodzący się z Warszawy dealer Grupy Volkswagena trzyma dobrą passę. 2018 rok był jednak dla niego szczególny. Po pierwsze, dwucyfrowy wzrost pozwolił mu na debiut w TOP10 Listy. Po drugie – i to już „szczegółowość” na skalę świata – firma otworzyła w stolicy wyjątkowy punkt sprzedaży Store by Auto Wimar, czyli pierwszy salon miejski w nowej „skodowskiej” koncepcji Store.</p>                                     |                                   |                        |                     |  |  |
| 1 ↑   | 10 INTERAUTO                      | 7 400                  | 4,08%               | Skoda, Opel, Fiat, Jeep, KIA, Peugeot  | 7 Kraków, Rzeszów  |
| 1 ↓   | 11 CARSED                         | 7 261                  | -2,14%              | Skoda, VW, SEAT  | 4 Siedlce, Mińsk Maz., Biała Podlaska, Warszawa  |
| 2 ↑   | 12 AUTO LELLEK GROUP              | 7 216                  | 12,91%              | VW, Audi, Porsche, Skoda, SEAT   | 8 Opole, Katowice, Gliwice, Wrocław, Kędzierzyn-Koźle, Nysa, Sopot   |
| 1 ↓   | 13 GRUPA AUTORUD                  | 6 774                  | 0,79%               | VW, Audi, SEAT, Citroen, Fiat  | 5 Stalowa Wola, Rzeszów, Kielce  |
|  <p>To ostatnie takie notowanie Grupy Autorud. Na szczęście u dealera nie dzieje się nic złego (wręcz przeciwnie). Obaj wspólnicy, czyli Stanisław Górski i Stanisław Soboło po prostu idą „na swoje”, przejmując odpowiedzialność za własną część grupy, odpowiednio: rzeszowską i stalowo-wolsko-kielcką. O obecności jednej i drugiej „dywizji” na Liście TOP50 możemy być jednak raczej spokojni – każda z nich zwiększa aktualnie swój stan posiadania.</p> |                                   |                        |                     |  |  |
| 2 ↑   | 14 MM CARS                        | 5 807                  | 15,40%              | Opel, Suzuki, Subaru, Hyundai, Mitsubishi  | 6 Katowice, Zabrze, Wrocław, Lubin, Warszawa   |
| 0 →   | 15 GRUPA PIETRZAK                 | 5 422                  | 7,28%               | Renault, Dacia, Peugeot, Ferrari, Maserati, Alpine   | 7 Katowice, Świętochłowice, Jaworzno, Rybnik, Tarnowskie Góry, Warszawa  |
| 2 ↑   | 16 GRUPA ZDUNEK                   | 5 200                  | 8,76%               | Renault, Dacia, BMW, Mini, Nissan, Citroen   | 5 Gdańsk, Gdynia, Sopot, Olsztyn   |
| 0 →   | 17 GRUPA CYGAN                    | 5 199                  | 8,61%               | Toyota, Lexus  | 4 Warszawa, Poznań   |
| 1 ↑   | 18 AUTO GAZDA GANINEX GAZDA GROUP | 4 979                  | 5,64%               | Fiat, Alfa Romeo, Jeep, Mazda, Citroen, BMW, Skoda, VW, SEAT   | 9 Katowice, Gliwice, Pszczyna, Rybnik, Goczałkowice  |
| 1 ↑   | 19 CHODZEŃ                        | 4 759                  | 16,84%              | Toyota, Lexus, Maserati  | 5 Warszawa, Gdańsk   |
| 9 ↑   | 20 DOBRYGOWSKI                    | 4 579                  | 39,60%              | Toyota   | 3 Lubin, Wrocław, Kraków   |
| 3 ↑   | 21 AUTO SPEKTRUM                  | 4 232                  | 13,58%              | Renault, Dacia, Fiat, Alfa Romeo, Jeep   | 9 Kraków, Rzeszów, Tarnów, Nowy Sącz, Krosno, Wieliczka, Bielsko-Biała   |
| 1 ↓   | 22 GRUPA AUTOREMO                 | 4 203                  | 10,26%              | Skoda, VW, Renault, Dacia, Mazda, Hyundai  | 6 Nowy Targ, Nowy Sącz, Bukowina Tatrzańska, Kraków  |
| 14 ↓  | 23 POL-MOT AUTO                   | 4 071                  | -45,65%             | Skoda, Opel, Peugeot, Nissan   | 8 Warszawa, Białystok, Łomża, Kielce   |
| 2 ↓   | 24 NAWROT                         | 4 032                  | 6,69%               | Renault, Dacia   | 2 Wrocław  |
| 3 ↑   | 25 GRUPA KARLIK                   | 4 004                  | 21,41%              | Volvo, Honda, Peugeot, Jaguar, Land Rover, Hyundai   | 3 Poznań   |

## LEGENDA:

0 → pozycja na liście bez zmian



1 ↑ zmiana pozycji na liście o 1 miejsce do góry

1 ↓ zmiana pozycji na liście o 1 miejsce w dół

★ 11 pierwszy raz na liście TOP50, awans o 18 miejsc

◆ 9 powrót na listę TOP50, awans o 8 miejsc

| zmiana<br>miejsca<br>r/r | FIRMA/GRUPA DEALERSKA   | LICZBA<br>sprzedanych<br>aut | SPRZEDAŻ<br>zmiana r/r | posiadane MARKI  | LICZBA lokalizacji i MIASTA   |
|--------------------------|---|------------------------------|------------------------|--|---|
| 1 ↑                      | 26 AUTO BOSS  | 3 933                        | 18,75%                 | Ford, Volvo  | 2 Bielsko-Biała, Chorzów  |
| 2 ↓                      | 27 TOYOTA ROMANOWSKI  | 3 585                        | 3,14%                  | Toyota, Lexus  | 4 Kielce, Radom, Kraków   |
| 3 ↑                      | 28 GRUPA GEZET  | 3 566                        | 17,23%                 | Honda, Hyundai, Mitsubishi, Suzuki, Ford, Fiat, Alfa Romeo, Jeep, Abarth, IVECO, KIA, Opel | 8 Gorzów Wlkp., Zielona Góra, Szczecin  |
|                          |    |                              |                        |  | Nie ma roku, żeby Gezet nie dołożył do swojego portfolio jakiejś marki albo lokalizacji. Nie inaczej było tym razem: dealer rozpoczął sprzedaż Opla w rodzimym Gorzowie Wlkp. oraz Abartha i Iveco w Szczecinie. W tej sytuacji nie powinien dziwić ponad 17-proc. wzrost sprzedaży r/r i „przebiecie” 3,5 tys. sprzedanych aut. Gorzowska firma coraz głośniejsze puka do górnej połowy zestawienia TOP50                                    |
| 5 ↑                      | 29 INCHCAPE   | 3 501                        | 26,03%                 | BMW, Mini  | 3 Warszawa, Wrocław, Poznań   |
| 3 ↑                      | 30 DUDA-CARS  | 3 406                        | 20,44%                 | Mercedes-Benz, Smart   | 3 Poznań, Wrocław, Leszno   |
| 8 ↓                      | 31 CAROLINA CAR COMPANY   | 3 368                        | -9,68%                 | Toyota   | 3 Warszawa, Ostrołęka, Bielsko-Biała  |
| 2 ↓                      | 32 ROWIŃSKI-WAJDEMAJER  | 3 366                        | 6,82%                  | VW, Audi   | 2 Warszawa  |
| 7 ↓                      | 33 AUTO GROUP POLSKA  | 3 363                        | -2,10%                 | VW, Audi, SEAT   | 3 Wrocław   |
| 5 ↑                      | 34 GRUPA WRÓBEL   | 3 271                        | 21,96%                 | Mercedes-Benz, Mazda   | 10 Wrocław, Opole, Częstochowa, Jelenia Góra, Lubin, Zielona Góra, Straszyn   |
| 8 ↑                      | 35 AUTO PARK  | 3 224                        | 24,86%                 | Toyota   | 3 Białystok, Lublin, Rzeszów  |
| 0 →                      | 36 BEDNAREK   | 3 177                        | 15,11%                 | VW, Skoda, SEAT, BMW, Mini   | 4 Łódź, Dobroń, Kalisz  |
| 2 ↓                      | 37 CMP HOLDING  | 2 961                        | 6,59%                  | Fiat, Alfa Romeo, Abarth, Jeep, IVECO, Peugeot, Honda, Renault, Dacia, Isuzu               | 2 Wrocław   |
| 2 ↑                      | 38 TOYOTA KATOWICE  | 2 951                        | 10,52%                 | Toyota, Lexus  | 3 Katowice, Częstochowa   |
| 1 ↓                      | 39 GRUPA AUTO NOBILE/EUROSERVICE/<br>NOBILE MOTORS                                  | 2 938                        | 9,06%                  | Ford, Volvo, Mercedes-Benz   | 3 Warszawa, Lublin  |
| 4 ↑                      | 40 MARIMEX/M-CARS/<br>AUTO PREMIUM KUS  | 2 888                        | 12,72%                 | Opel, BMW, Mini, Porsche   | 3 Kraków, Myślenice, Nowy Targ  |
| 4 ↓                      | 41 GALL-ICM   | 2 861                        | 5,92%                  | Skoda  | 1 Wrocław   |
| 1 ↓                      | 42 P.M. POL-CAR   | 2 850                        | 7,63%                  | Fiat, Alfa Romeo, Jeep, Abarth, IVECO, SEAT, KIA   | 4 Poznań, Gniezno, Ostrów Wlk.  |
| 11 ↓                     | 43 AUTO ŻOLIBORZ  | 2 844                        | -2,30%                 | Opel   | 3 Warszawa  |
| 3 ↑                      | 44 JASZPOL  | 2 571                        | 10,49%                 | Renault, Dacia   | 3 Łódź, Zgierz  |
| ★ 7                      | 45 AUTO CENTRUM LIS   | 2 547                        | 14,94%                 | Ford, Mitsubishi, Hyundai, Renault, Dacia, Volvo   | 4 Kalisz, Konin   |
| 12                       | 46 D.S. GERMAZ  | 2 511                        | 22,85%                 | Ford, Mitsubishi, Suzuki   | 2 Wrocław, Zielona Góra   |
|                          |  |                              |                        |  | Powrót na Listę i to w efektywnym stylu, ponieważ firma z Wrocławia osiągnęła swoje ponad +20 proc. bez nabytków ani po stronie obiektów, ani posiadanych autoryzacji. Ponad 2,5 tys. sprzedanych nowych samochodów dało jej 46. miejsce. Znając ambicje dyrektora generalnego Michała Mazura nie jest to na pewno ostatnie słowo D.S. Germaż. Zwłaszcza że oferowane przez dealera marki też nie powinny zejść w 2019 r. ze ścieżki wzrostu. |
| 9                        | 47 W&J WIŚNIEWSKI   | 2 483                        | 14,85%                 | Toyota, Lexus  | 3 Warszawa, Olsztyn   |
| 1 ↑                      | 48 EURO-KAS   | 2 470                        | 8,05%                  | Volvo, KIA, Peugeot  | 2 Katowice, Gliwice   |
| 4 ↓                      | 49 ODYSSEY  | 2 410                        | -2,15%                 | Nissan, Mazda, KIA, Fiat   | 3 Warszawa, Pruszków, Częstochowa   |
| ★ 11                     | 50 POLBIS AUTO  | 2 388                        | 19,34%                 | Skoda  | 2 Olsztyn, Toruń  |

| zmiana<br>miejsca<br>r/r | FIRMA/GRUPA DEALERSKA   | LICZBA<br>sprzedanych<br>aut   | SPRZEDAŻ<br>zmiana r/r | MIEJSCE<br>w TOP100 | UŻYWANE/<br>NOWE | LICZBA lokalizacji i MIASTA  |
|--------------------------|---|--|------------------------|---------------------|------------------|--|
| 0 →                      | 1 GRUPA KROTOSKI-CICHY  | 6 005  | 48,42%                 | 1                   | 0,24             | 16 Poznań, Piła, Grodzisk Wlk., Łódź, Zgierz, Szczecin, Koszalin, Słupsk, Nadarzyn, Warszawa, Częstochowa          |
| 0 →                      | 2 GRUPA PGD-IP  | 4 158  | 15,98%                 | 2                   | 0,20             | 16 Kraków, Warszawa, Katowice, Chorzów, Bielsko-Biała, Tychy, Dąbrowa Górnicza, Sosnowiec, Poznań, Wrocław, Gdańsk |
| 0 →                      | 3 PGA POLSKA  | 3 083  | 15,47%                 | 5                   | 0,27             | 9 Warszawa, Katowice, Poznań, Gdańsk   |
| 5 ↑                      | 4 GRUPA PTH   | 2 598  | 106,52%                | 3                   | 0,21             | 19 Toruń, Włocławek, Grudziądz, Bydgoszcz, Poznań, Konin, Kielce, Lublin, Łódź, Kraków, Warszawa                   |
| 1 ↓                      | 5 GRUPA CYGAN   | 2 099  | 6,12%                  | 17                  | 0,40             | 4 Warszawa, Poznań   |
| 1 ↑                      | 6 DOBRYGOWSKI   | 1 980  | 27,50%                 | 20                  | 0,43             | 3 Lubin, Wrocław, Kraków   |
|                          | 7 AUTO ŻOLIBORZ   | 1 960  | b.d.                   | 43                  | 0,69             | 3 Warszawa   |
|                          |    | Dealer Opla z aglomeracji warszawskiej osiągnął w 2018 r. najwyższy wskaźnik aut używanych do nowych na całej Liście TOP25 (rezultat na poziomie 0,69 to ponad trzykrotnie więcej niż średnia dla największych dealerów w Polsce). A to, że firma – i to we wszystkich działach – podchodzi do biznesu z pomysłem i kreatywnie, przejawia się też choćby w tym, że jako jedyna w Polsce oferuje nowe samochody marki Chevrolet, czyli brandu, który nie ma już u nas zorganizowanej sieci dealerskiej. |                        |                     |                  |  |
| 3 ↓                      | 8 CARSERVIS   | 1 874  | 3,71%                  | 8                   | 0,21             | 12 Warszawa, Rzeszów, Olsztyn, Ostrołęka, Ostrow Maz., Iława   |
| 1 ↓                      | 9 GRUPA BEMO  | 1 738  | 26,40%                 | 6                   | 0,17             | 9 Poznań, Szczecin, Koszalin, Łódź, Warszawa   |
| 1 ↑                      | 10 CAROLINA CAR COMPANY   | 1 644  | 38,38%                 | 31                  | 0,49             | 3 Warszawa, Ostrołęka, Bielsko-Biała   |
| 5 ↓                      | 11 GRUPA ZDUNEK   | 1 609  | 1,07%                  | 16                  | 0,31             | 5 Gdańsk, Gdynia, Sopot, Olsztyn   |
| 10 ↑                     | 12 SOBIEŚLAW ZASADA AUTOMOTIVE  | 1 584  | 108,97%                | 7                   | 0,17             | 9 Warszawa, Kraków, Łódź, Bydgoszcz, Rzeszów, Bielsko-Biała, Nowy Sącz   |
| 0 →                      | 13 MM CARS  | 1 528  | 43,74%                 | 14                  | 0,26             | 6 Katowice, Zabrze, Wrocław, Lubin, Warszawa   |
| b.d.                     | 14 TOYOTA BIELANY   | 1 310  | b.d.                   | 75                  | 0,68             | 1 Warszawa   |
| b.d.                     | 15 CHODZEŃ  | 1 159  | b.d.                   | 19                  | 0,24             | 5 Warszawa, Gdańsk   |
| 8 ↑                      | 16 AUTO PARK  | 1 128  | 54,52%                 | 35                  | 0,35             | 3 Białystok, Lublin, Rzeszów   |
| 1 ↓                      | 17 TOYOTA KATOWICE  | 1 124  | 18,32%                 | 38                  | 0,38             | 3 Katowice, Częstochowa  |
| 3 ↓                      | 18 AUTO CENTRUM GOLEMO  | 1 114  | 16,89%                 | 61                  | 0,51             | 3 Kraków, Nowy Targ  |
|                          |  | Miejsca w TOP50 dealerstw aut nowych tym razem dla Auto Centrum Golemo zabrakło. Za to w gronie największych sprzedawców „używek” wciąż mocne „TOP20” (ponad 1,1 tys. sprzedanych pojazdów i wzrost o 18 proc. r/r). Widać tu wieloletnie doświadczenie właściciela w segmencie samochodów „z drugiej ręki” – Marek Golemo to również właściciel wypożyczalni samochodów Abacus, założonej w czasach, gdy większość dealerów jeszcze o takim biznesie nawet nie myślała.                               |                        |                     |                  |  |
| b.d.                     | 19 AUTO LELLEK GROUP  | 1 096  | b.d.                   | 12                  | 0,15             | 8 Opole, Katowice, Gliwice, Wrocław, Kędzierzyn-Koźle, Nysa, Sopot   |
| 9 ↑                      | 20 AUTO GAZDA GANINEX GAZDA GROUP   | 1 072  | 58,81%                 | 18                  | 0,22             | 9 Katowice, Gliwice, Pszczyna, Rybnik, Goczałkowice  |
| 2 ↑                      | 21 GRUPA WRÓBEL   | 1 060  | 42,09%                 | 34                  | 0,32             | 10 Wrocław, Opole, Częstochowa, Jelenia Góra, Lubin, Zielona Góra, Straszyn  |
| 8 ↓                      | 22 GRUPA PIETRZAK   | 1 047  | 6,84%                  | 15                  | 0,19             | 7 Katowice, Świętochłowice, Jaworzno, Rybnik, Tarnowskie Góry, Warszawa  |
| 13 ↓                     | 23 INCHCAPE   | 1 032  | -14,43%                | 29                  | 0,29             | 3 Warszawa, Wrocław, Poznań  |
| 7 ↓                      | 24 TOYOTA ROMANOWSKI  | 1 020  | 22,30%                 | 27                  | 0,28             | 4 Kielce, Radom, Kraków  |
| 3 ↑                      | 25 BEDNAREK   | 929  | 35,23%                 | 36                  | 0,29             | 4 Łódź, Dobroń, Kalisz   |

## TOP50 rynku dealerskiego 2018 w liczbach

|  | 2018    | 2017    | ZMIANA r/r       |
|--|---------|---------|------------------|
| SPRZEDAŻ TOP50                                       | 278 063 | 254 750 | +9,15%           |
| TOP50 (Z UWZGLĘDNIENIEM SALONÓW PRODUCENCKICH)       | 298 887 | 274 245 | +8,99%           |
| CAŁY RYNEK   | 600 708 | 547 391 | +9,74%           |
| WSKAŹNIK KONSOLIDACJI TOP50                          | 46,29%  | 46,54%  | -0,25 pkt. proc. |
| WSKAŹNIK KONSOLIDACJI TOP50 Z SALONAMI PRODUCENCKIMI | 49,76%  | 50,10%  | -0,34 pkt. proc. |

# 17,9%

O TYLE W 2018 R. WZROSŁA W GRONIE TOP50 LICZBA ZLECEŃ SERWISOWYCH

# 7,96%

TYLE WYNIÓŚŁ ŚREDNI WZROST ZATRUDNIENIA W FIRMIE Z TOP50 W 2018 r.

# 9,82%

WZROST LICZBY ZLECEŃ W SERWISACH BLACHARSKO

# 28,5 tys. zł

ŚREDNI ZYSK NA PRACOWNIKA FIRMY DEALERSKIEJ KLASYFIKOWANEJ W TOP50 (+14,9% r/r)

## Dane benchmarkowe TOP50 2018

|   | 2018      | 2017      | ZMIANA r/r |
|---|-----------|-----------|------------|
| ZMIANA % WIELKOŚCI ZATRUDNIENIA                         | 7,96%     | 14,32%    |            |
| ŚREDNIA SPRZEDAŻ NOWYCH AUT NA PRACOWNIKA*              | 15        | 15        | b.z.       |
| LICZBA ZLECEŃ SERWISOWYCH W STOSUNKU DO SPRZEDANYCH AUT | 9         | 8         | +12,50%    |
| LICZBA ZLECEŃ BLACH.-LAK. W STOSUNKU DO SPRZEDANYCH AUT | 1,0       | 0,93      | +7,53%     |
| PRZYCHÓD NA PRACOWNIKA* (zł)                            | 1,74 mln  | 1,57 mln  | +10,50%    |
| ŚREDNI ZYSK NA PRACOWNIKA* (zł)                         | 28,5 tys. | 24,8 tys. | +14,91%    |
| WSKAŹNIK SPRZEDAŻY AUT UŻYWANYCH DO NOWYCH              | 0,22      | 0,21      |            |
| ŚREDNIA LICZBA PUNKTÓW                                  | 5,48      | 5,32      | +3,01%     |
| ŚREDNIA SPRZEDAŻ NA PUNKT                               | 1 015     | 1 168     | -13,11%    |
| ŚREDNI WZROST SPRZEDAŻY NOWYCH AUT                      | 10,81%    | 21,81%    | -50,09%    |
| ŚREDNI WZROST SPRZEDAŻY AUT UŻYWANYCH                   | 23,79%    | 21,76%    | +9,33%     |
| ŚREDNI WZROST PRZYCHODÓW                                | 18,27%    | 24,90%    | -26,63%    |
| RENTOWNOŚĆ  | 1,70%     | 1,48%     | +14,86%    |

\*Dotyczy wszystkich pracowników firmy (nie - wyłącznie działu handlowego)



Ogłoszenie listy TOP50 na Forum TOP100



19 marca 2019

PATRONI OGŁOSZENIA LISTY SAMOCHODÓW NOWYCH



**BGZ BNP PARIBAS**

PATRON OGŁOSZENIA LISTY SAMOCHODÓW UŻYWANYCH



[top100forum.pl](http://top100forum.pl)